

# Handleiding registratieproces niet-marktpartijen



# Inhoudsopgave

[Organisatie registratie](#)

---

[Dienst Veilige Toegang \(DVT\): account activatie](#)

---

[Inloggen in applicaties](#)

---

[Extra gebruikers toevoegen in DVT](#)

---

[Bulk dienstrol wijziging DVT gebruikers](#)

---

[Nieuwe beheerder registreren in NMR](#)

---

[FAQ](#)

---

[Afkortingen](#)

---

# Organisatie registratie

# Voorwaarden organisatie registratie

Voorwaarden voor een nieuwe registratie zijn:

1. Je bent ingeschreven bij het Handelsregister (KVK)
2. Je beschikt over eHerkenning met betrouwbaarheidsniveau 3 (eH3)
3. Je beschikt over de eHerkenning machtiging "Toegang tot generieke marktfaciliterende diensten EDSN"

# Organisatie registratie

Doorloop onderstaande stappen, ieder in de komende slides in detail toegelicht.

1. Ga naar [partnersinenergie.nl](https://partnersinenergie.nl) & klik op “Organisatie registreren”
2. Kies voor “Ik wil een andere organisatie registreren”
3. Lees informatie over het proces & klik op “Start registratie”
4. Log in met [eHerkenning – betrouwbaarheidsniveau 3](#)
5. Selecteer type organisatie & voeg 1 of meerdere beheerders toe
6. Registratie ingediend - succespagina
7. Registratie ingediend - verzonden e-mails
  - a) Indien organisatietype “overig” geselecteerd is, ontvang je direct een e-mail vanuit Dienst Veilige Toegang (DVT) om een account aan te maken
  - b) Bij de andere organisatietypes volgt eerst een beoordeling binnen 5 werkdagen. Na goedkeuring ontvang je een bevestiging van het toegekende organisatietype en een e-mail vanuit DVT om een account aan te maken.

# Het centrale punt voor samenwerking in de energiesector

Welkom bij Partners in Energie, waar we marktpartijen en zakelijke partijen samenbrengen voor een optimale samenwerking in de energiesector. Heb je een vraag, verzoek of juist iets te delen? Via ons platform verbinden we je direct met het juiste team en word je snel en goed geholpen.

[Meer over het platform](#)

## Toegang aanvragen



Vraag toegang aan via je **organisatiebeheerder**. Weet je niet wie dit is? Dien dan hier een verzoek in.

## Organisatie registreren



Is jouw organisatie nog niet geregistreerd bij Partners in Energie? Start het registratieproces.

Stap 1: Ga naar [partnersinenergie.nl](https://partnersinenergie.nl) & klik op "Organisatie registreren"

## Registreren als nieuwe organisatie

Selecteer de optie die voor jou van toepassing is:

**Ik wil een marktpartij registreren**

Een marktpartij is een organisatie met een formele rol in de Nederlandse energiemarkt. Dit zijn o.a. leveranciers, meetverantwoordelijken en dienstverleners zoals ODA's, BSP's, BRP's en CSP's.



**Ik wil een andere organisatie registreren**

Zoals gemeenten, woningcoöperaties of omgevingsdiensten.



*Ben je een bestaande marktpartij maar heeft jouw organisatie nog geen toegang tot Partners in Energie? Neem dan contact met ons op via [servicedesk@edsn.nl](mailto:servicedesk@edsn.nl)*

Terug

Stap 2: Kies voor "Ik wil een andere organisatie registreren"

## Registratieproces

### Stap 1. Verificatie

Om je registratie te kunnen starten dien je in te loggen met eHerkenning gekoppeld aan jouw organisatie. Hiermee verifiëren we de organisatie. Na het inloggen met eHerkenning word je automatisch doorgestuurd naar het registratieformulier. [Lees hier meer over eHerkenning.](#)

### Stap 2. Registratie

Tijdens je registratie geef je één of meerdere beheerders op. Een beheerder is onder andere bevoegd om gebruikers toe te voegen en de rollen en rechten van de gebruikers te beheren. Er moet altijd ten minste één beheerder worden aangemaakt om de registratie af te ronden. Daarnaast selecteer je het type van jouw organisatie, zodat de juiste rollen beschikbaar worden in Dienst Veilige Toegang.

### Stap 3. Controle en inschrijving

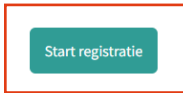
We beoordelen je registratie binnen vijf werkdagen. Indien er extra informatie nodig is, nemen we contact met je op. Wanneer de aanvraag goedgekeurd is, krijg je toegang tot Dienst Veilige Toegang. Je ontvangt hierover een e-mail met instructies.

### Stap 4. Dienst Veilige Toegang

Je kunt je account voltooien door een wachtwoord in te stellen via de link in de mail die je ontvangt van Dienst Veilige Toegang. Na het instellen van een MFA (Multi Factor Authenticatie) heb je officieel toegang tot het gebruikersportaal van jouw organisatie. Vanuit hier kun je middels verschillende rollen en rechten gebruik maken van de diensten van EDSN, afhankelijk van jouw type organisatie. Raadpleeg de [pagina Dienst Veilige Toegang](#) voor meer informatie.

### Stap 5. Inloggen op applicaties

Na het doorlopen van alle verificatie stappen in Dienst Veilige Toegang kun je inloggen op verschillende applicaties in ons landschap, afhankelijk van jouw rol. Om in te loggen op Partners in Energie ga je naar [mijn.partnersinenergie.nl](https://mijn.partnersinenergie.nl).



Start registratie

Step 3: Lees informatie over het proces & klik op “Start registratie”

English

# eHerkenning

## Kies hoe u wilt inloggen

U wilt inloggen bij **Energie Data Services Nederland (EDSN) B.V.** voor **Toegang tot generieke marktfaciliterende diensten EDSN**. U heeft hiervoor een inlogmiddel nodig van minimaal niveau 3.



Maak een keuze ▼

Onthoud mijn keuze

**Verder**

[Annuleren](#)

Heeft u nog geen inlogmiddel? Ga dan naar de [website](#) van eHerkenning en vraag een middel aan.

Stap 4: Log in met eHerkenning

## Registreren als nieuwe organisatie

### Test Organisatie

KvK: 12345678

#### Type organisatie\* ⓘ

overig

#### Beheerder(s) ⓘ

##### Beheerder

##### Voornaam\*

Test

##### Achternaam\*

Beheerder

##### E-mail\*

testbeheerder@domein.nl

##### Telefoonnummer\*

0612345678

+ Voeg een beheerder toe

Stap 5: Selecteer type organisatie & voeg 1 of meerdere beheerders toe



## Bedankt voor je registratie!

Je organisatieregistratie is succesvol ingediend.



Hulp nodig bij registreren? [Download de handleiding met screenshots](#) om meer informatie te krijgen over het hele proces.

### Wat zijn de vervolgstappen?

#### Bevestiging

Je ontvangt van ons een bevestigingsmail van de registratie. Bij alle organisatietypes behalve "overig" vindt er een controle plaats alvorens de registratie definitief is, dit kan 5 werkdagen duren.

Na de controle, of in het geval van type "overig" binnen een paar minuten, ontvang je een e-mail van Dienst Veilige Toegang (DVT).

#### Account activatie

Vanuit ons portaal Dienst Veilige Toegang (DVT) krijg je een e-mail met de vraag om jouw account te voltooien. Klik op de link en doorloop alle verificatie stappen.

#### Applicaties

Na het aanmaken van je account heb je toegang tot diverse applicaties van EDSN afhankelijk van het geselecteerde organisatietype:

- [Dienst Veilige Toegang](#): voor het beheren van gebruikers en toekennen van dienstrollen (toegangsrechten) binnen je organisatie.
- [Energiedata Portaal](#): biedt inzicht in actuele en historische energiedata van en voor Nederland.
- [Partners in Energie](#): voor het indienen van een maatwerk dataverzoek indien de gewenste data niet als open dataset

## Stap 6: Registratie ingediend – succespagina

a) Indien organisatietype “overig” geselecteerd is, ontvang je onderstaande bevestigingse-mail & een e-mail vanuit Dienst Veilige Toegang (DVT) om een account aan te maken

Jouw organisatie is succesvol geregistreerd.

Je ontvangt separaat een e-mail vanuit Dienst Veilige Toegang (DVT) om een persoonlijk account aan te maken. Meer informatie over DVT vind je op deze pagina: [Dienst Veilige Toegang | Partners in Energie](#).

Na het aanmaken van jouw persoonlijke account kun je aan de slag met de volgende applicaties:

- [Dienst Veilige Toegang](#): voor het beheren van gebruikers en toekennen van dienstroelen (toegangsrechten) binnen je organisatie.
- [Energiedata Portaal](#): biedt inzicht in actuele en historische energiedata van en voor Nederland.
- [Partners in Energie](#): voor het indienen van een maatwerk dataverzoek indien de gewenste data niet als open dataset beschikbaar is.

Registratie gegevens	
Organisatie naam	Test Organisatie
KVK nummer	12345678
Organisatie type	overig
Beheerder email	<a href="mailto:testbeheerder@domain.nl">testbeheerder@domain.nl</a>
Beheerder telefoonnummer	0612345678

Een overzicht van het hele registratieproces kan je vinden op [Registreren als niet-marktpartij | Partners in Energie](#).

Heb je nog vragen over jouw registratie dan kun je contact opnemen met de EDSN Servicedesk via: [servicedesk@edsn.nl](mailto:servicedesk@edsn.nl)



b) Bij de andere organisatietypes volgt eerst een goedkeuring binnen 5 werkdagen. Na goedkeuring ontvang je een bevestiging en een e-mail vanuit DVT om een account aan te maken.

De registratie van jouw organisatie is succesvol ontvangen en is ter goedkeuring aangeboden. Binnen 5 werkdagen ontvang je van ons bericht over jouw registratie.

Na goedkeuring ontvang je separaat een e-mail vanuit Dienst Veilige Toegang (DVT) om een persoonlijk account aan te maken. Meer informatie over DVT vind je op deze pagina: [Dienst Veilige Toegang | Partners in Energie](#).

Registratie gegevens	
Organisatie naam	Test Organisatie
KVK nummer	12345678
Organisatie type	omgevingsdienst
Beheerder email	<a href="mailto:testbeheerder@domain.nl">testbeheerder@domain.nl</a>
Beheerder telefoonnummer	0612345678

Een overzicht van het hele registratieproces kan je vinden op [Registreren als niet-marktpartij | Partners in Energie](#).

Heb je nog vragen over jouw registratie dan kun je contact opnemen met de EDSN Servicedesk via: [servicedesk@edsn.nl](mailto:servicedesk@edsn.nl)



Jouw organisatie is succesvol goedgekeurd.

Je ontvangt separaat een e-mail vanuit Dienst Veilige Toegang (DVT) om een persoonlijk account aan te maken. Meer informatie over DVT vind je op deze pagina: [Dienst Veilige Toegang | Partners in Energie](#).

Na het aanmaken van jouw persoonlijke account kun je aan de slag met de volgende applicaties:

- [Dienst Veilige Toegang](#): voor het beheren van gebruikers en toekennen van dienstroelen (toegangsrechten) binnen je organisatie.
- [Energiedata Portaal](#): biedt inzicht in actuele en historische energiedata van en voor Nederland.
- [Partners in Energie](#): voor het indienen van een maatwerk dataverzoek indien de gewenste data niet als open dataset beschikbaar is.

Registratie gegevens	
Organisatie naam	Test Organisatie
KVK nummer	12345678
Organisatie type	omgevingsdienst
Beheerder email	<a href="mailto:testbeheerder@domain.nl">testbeheerder@domain.nl</a>
Beheerder telefoonnummer	0612312344

Een overzicht van het hele registratieproces kan je vinden op [Registreren als niet-marktpartij | Partners in Energie](#).

Heb je nog vragen over jouw registratie dan kun je contact opnemen met de EDSN Servicedesk via: [servicedesk@edsn.nl](mailto:servicedesk@edsn.nl)



## Stap 7: Registratie ingediend – verzonden e-mails

# DVT: account activatie

# DVT: account activatie

Doorloop onderstaande stappen, ieder in de komende slides in detail toegelicht.

1. Je ontvangt een e-mail vanuit Dienst Veilige Toegang, klik op de “Wachtwoord aanmaken” knop in deze e-mail.
2. Stel een wachtwoord in
3. Kies Multi-Factor Authenticatie (MFA) methode: authenticator app of code via e-mail
  - a) Authenticator app: bevestig eerst je keuze, vul de per e-mail ontvangen code in, scan QR code en bevestig authenticator code
  - b) Code via e-mail: vul de code in die je per e-mail ontvangt
4. Account aangemaakt – kies in welke applicatie je wilt inloggen

een wachtwoord om toegang te krijgen tot de applicaties van EDSN.



## Welkom bij Dienst Veilige Toegang (DVT) van EDSN!

Hallo [testbeheerder@domein.nl](mailto:testbeheerder@domein.nl), jouw DVT account is aangemaakt. Hiermee kan je toegang verkrijgen tot de applicaties van EDSN.

Volg de link hieronder om een wachtwoord aan te maken.

**Wachtwoord aanmaken →**

Of kopieer en plak deze link in je browser:  
<https://hierstaateenlangelink.nl>

Let op: deze link is maar 24 uur geldig.

Stap 1: Klik op de “Wachtwoord aanmaken” knop in de activatie e-mail



## Wachtwoord instellen

Gebruikersnaam: testbeheerder@domein.nl

Wachtwoord

.....



- ✓ Moet minimaal 14 tekens lang zijn
- ✓ Één kleine letter, één hoofdletter, een nummer, één speciaal karakter
- ✓ Kan de waarde van Voornaam, E-mail, Achternaam, Gebruikersnaam niet matchen
- ✓ Mag geen algemene wachtwoorden bevatten
- ✓ Mag niet meer dan herhaalde opeenvolgende tekens bevatten

bevestig wachtwoord

.....



Volgende

[Klik hier voor hulp](#)

Stap 2: Stel een wachtwoord in



## Multi-factor Authenticatie (MFA)

MFA is een extra stap tijdens het inloggen om er zeker van te zijn dat jij het echt bent. Je wordt gevraagd om je inlog te bevestigen met een code die naar je wordt gestuurd via e-mail of je authenticator-app.

MFA Method ▼

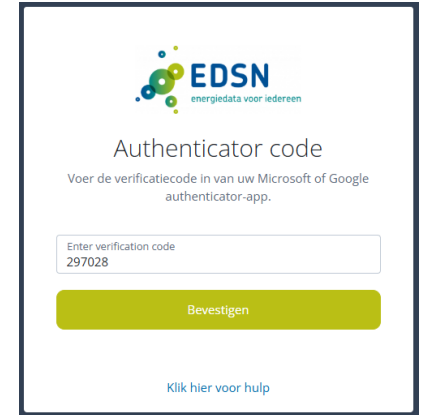

|

Authenticator app

Code via email

[Klik hier voor hulp](#)

Stap 3: Kies Multi-Factor Authenticatie (MFA) methode: authenticator app of code via e-mail



Stap 3a: MFA via authenticator app: bevestig eerst je keuze, vul de per e-mail ontvangen code in, scan QR code en bevestig authenticator code



## E-mailcode

Bevestig met de code uit je e-mail

E-mailcode

\*\*\*\*\*



Volgende

Stap 3b: MFA code via e-mail: vul de code in die je per e-mail ontvangt



### Partners in Energie

Partners in Energie is de centrale plek waar je terecht kan voor servicevragen over marktprocessen aan de regionale netbeheerders.



### Energie Dataportaal

Eén portaal waarop netbeheerders steeds meer open en besloten energiedata centraal beschikbaar stellen.



### Dienst veilige toegang

Bekijken van jouw accountgegevens en toegangsrechten voor de verschillende energiesector applicaties.



Stap 4: Account aangemaakt – kies in welke applicatie je wilt inloggen

# Inloggen in applicaties

# Inloggen in applicaties

Een overzicht van de applicaties waar je kunt inloggen met jouw DVT account

- Energiedata Portaal: biedt inzicht in actuele en historische energiedata van en voor Nederland
- Partners in Energie: voor het indienen van een maatwerk dataverzoek indien de gewenste data niet als open dataset beschikbaar is
- Dienst Veilige Toegang: voor het beheren van gebruikers en toekennen van dienstrollen binnen je organisatie

# Extra gebruikers toevoegen in DVT

# Extra gebruikers toevoegen in DVT

Na het afronden van de organisatie registratie en het aanmaken van je eigen DVT account kan je, als beheerder, binnen DVT ook accounts aanmaken voor je collega's. Informeer je collega's vooraf aangezien ze direct na aanmaken een e-mail ontvangen om het account te activeren.

*Let op; je maakt deze accounts dus niet aan via de niet-marktpartij registratie applicatie maar in DVT.*

Doorloop onderstaande stappen, ieder in de komende slides in detail toegelicht.

1. Ga naar Dienst Veilige Toegang (DVT) via [portal.idp.cmf.energysector.nl](https://portal.idp.cmf.energysector.nl)
2. Kies voor gebruikers
3. Klik op "Toevoegen"
4. Vul gegevens gebruiker in, maak optioneel beheerder en koppel
5. Gebruiker toegevoegd zonder toegang tot applicaties
6. Toekennen gewenste dienstrollen voor toegang tot applicaties



## Eenvoudig identiteits- en toegangsbeheer voor de energiesector

Machtigingen toewijzen voor uw gebruikers en uw machine-to-machine diensten voor toegang tot het EDSN-landschap.

Inloggen

Documentatie



Stap 1: Ga naar Dienst Veilige Toegang (DVT) via [portal.idp.cmf.energysector.nl](https://portal.idp.cmf.energysector.nl)

## Welkom Test Beheerder



### Gebruikers

Overzicht van alle gebruikers. Bekijk details, rollen en beheer accounts.



### Service Accounts

Beheer technische accounts voor systeem-naar-systeem integraties.



### Organisaties

Zoek en beheer organisaties en hun gekoppelde entiteiten.



### Dienstrollen

Configureer en beheer dienstrollen en permissiesets.

### Persoonlijke gegevens



Naam

Test Beheerder

E-mail

testbeheerder@domein.nl

Wachtwoord

Aanpassen

Rol in Dienst Veilige Toegang

Beheerder

### Organisaties



Naam

Test Organisatie

Type

Onderneming

Registratienummer

12345678

Marktrol

—

EAN13

—

Stap 2: Kies voor gebruikers

- Applicatie
- Home
  - Gebruikers** +
  - Service Accounts +
  - Organisaties
  - Rollen
  - Dienstrollen
  - Audit
- Documentatie
- 1. Algemeen >
  - 2. Gebruikersbeheer >
  - 3. Service Accounts >
  - 4. Organisaties
  - 5. Dienstrollen
  - 8. Release notes
  - 9. Vraag en Antwoord
  - 0. Laatste nieuws

## Gebruikersbeheer

Gebruikers aanmaken, inzien en beheren.

Zoeken  X

**Toevoegen**

<input type="checkbox"/>	Gebruiker	E-mail	DVT Rol	Organisaties	Actief	Laatst ingelogd
<input type="checkbox"/>	Test Beheerder	testbeheerder@domein.nl	Beheerder	Test Organisatie, Test Organisatie	JA	10/26/2025, 10:16:49 PM

Exporteren

Stap 3: Klik op "Toevoegen"

← Naar CMF portaal

Applicatie

🏠 Home

👤 Gebruikers +

👤 Serviceaccounts +

📁 Organisaties

📄 Rollen

👤 Dienstrollen

📄 Audit

Documentatie

1. Algemeen >

2. Gebruikersbeheer >

3. Serviceaccounts >

4. Organisaties

5. Dienstrollen

6. Audit

8. Release notes

9. Vraag en Antwoord

E-mail

Gebruik een zakelijk e-mailadres. De gebruiker zal op dit adres een uitnodiging ontvangen voor het aanmaken van een wachtwoord.

Voornaam

Achternaam

DVT Rol

Beheerder

Beheerders mogen andere gebruikers beheren.

Organisaties


⌵	Naam	Type	Rol	EAN13	Registratienummer	Acties
Geen rijen om te tonen						

Organisatie toevoegen

Als u een gebruiker toekent aan een organisatie, wordt deze impliciet aan alle onderliggende organisaties toegewezen. De gebruiker zal kunnen inloggen voor alle organisaties waartoe hij/zij toegang heeft.

Opslaan

Stap 4: Vul gegevens gebruiker in, maak optioneel beheerder en koppel

 Dienst Veilige Toegang  
Door EDSN

← Naar CMF portaal

Applicatie

- Home
- Gebruikers** +
- Serviceaccounts +
- Organisaties
- Rollen
- Dienstrollen
- Audit

Documentatie

- 1. Algemeen >
- 2. Gebruikersbeheer >
- 3. Serviceaccounts >
- 4. Organisaties
- 5. Dienstrollen
- 6. Audit
- 8. Release notes
- 9. Vraag en Antwoord

Home > Gebruikers > Aanpassen > Overzicht

Overzicht Gegevens Organisaties Rollen Dienstrollen

Deze gebruiker is inactief en moet een nieuw wachtwoord instellen waarvoor deze gebruiker automatisch uitnodigd zal worden via een email. U kunt de gebruiker eventueel opnieuw uitnodigen.

## Overzicht gebruiker

Controleer of de gebruiker de juiste gegevens en dienstrollen heeft.

 Dupliceren  Opnieuw uitnodigen  Reset  Verwijderen

### Persoonlijke gegevens



Naam

Test Gebruiker

E-mail

testgebruiker@domein.nl


Functie in Dienst Veilige Toegang

Gebruiker

### Organisaties



# Stap 5: Gebruiker toegevoegd zonder toegang tot applicaties

 **Dienst Veilige Toegang**  
Door EDSN

← Naar CMF portaal

Applicatie

🏠 Home

👤 **Gebruikers** +

👤 Serviceaccounts +

📁 Organisaties

👤 Rollen

👤 **Dienstrollen**

📄 Audit

Documentatie

1. Algemeen >

2. Gebruikersbeheer >

3. Serviceaccounts >

4. Organisaties

5. Dienstrollen

6. Audit

8. Release notes

9. Vraag en Antwoord

Home > Gebruikers > Aanpassen > Rollen

Overzicht Gegevens Organisaties Rollen **Dienstrollen**

Deze gebruiker is inactief en moet een nieuw wachtwoord instellen waarvoor deze gebruiker automatisch uitgenodigd zal worden via een email. U kunt de gebruiker eventueel opnieuw uitnodigen.

## Toekennen dienstrollen

Selecteer de dienst en daarna de dienstrol die u wilt toekennen.

**Data Portaal** – Beheren van toegangsrechten tot het Data Portaal. ^

**Data Portaal Omgevingsdienst export rechten** – Product data exporteren in het Data Portaal

Test Organisatie / Marktpartij subunit

**Partners In Energie Maatwerk Dataverzoek formulier** – Beheren van toegangsrechten tot het Maatwerk Dataverzoek formulier in Partners In Energie Cache. 1 ^

**Partners in Energie - Maatwerk Dataverzoeken - Algemeen** – Deze rol is voor alle niet-marktpartijen die toegang willen krijgen tot het Maatwerk Dataverzoek formulier op Partners in Energie

Test Organisatie / Marktpartij subunit

Stap 6: Toekennen gewenste dienstrollen voor toegang tot applicaties

# Bulk dienstrol toewijzing DVT gebruikers

# Bulk dienstrol wijziging DVT gebruikers

Indien je dezelfde dienstrol wijziging voor meerdere gebruikers wilt doorvoeren, kan dit in bulk via onderstaande stappen, ieder in de komende slides in detail toegelicht.

1. Ga naar Dienst Veilige Toegang (DVT) via [portal.idp.cmf.energysector.nl](https://portal.idp.cmf.energysector.nl)
2. Ga naar dienstrollen
3. Selecteer dienstrol die je wilt toewijzen of ontkoppelen
4. Klik op rol toekennen & selecteer gebruiker(s) die je wilt koppelen
5. Verwijder optioneel toegewezen dienstrollen van gebruikers & sla wijzigingen op

 Dienst Veilige Toegang  
Door EDSN

## Eenvoudig identiteits- en toegangsbeheer voor de energiesector

Machtigingen toewijzen voor uw gebruikers en uw machine-to-machine diensten voor toegang tot het EDSN-landschap.

Inloggen

Documentatie



Stap 1: Ga naar Dienst Veilige Toegang (DVT) via [portal.idp.cmf.energysector.nl](https://portal.idp.cmf.energysector.nl)

**Dienst Veilige Toegang**  
Door EDSN

Applicatie


- Home
- Gebruikers +
- Service Accounts +
- Organisaties
- Rollen
- Dienstrollen**
- Audit


Documentatie


- 1. Algemeen >
- 2. Gebruikersbeheer >
- 3. Service Accounts >
- 4. Organisaties
- 5. Dienstrollen
- 8. Release notes
- 9. Vraag en Antwoord
- 0. Laatste nieuws


Home

## Welkom Test Beheerder



 **Gebruikers**  
Overzicht van alle gebruikers. Bekijk details, rollen en beheer accounts.

 **Service Accounts**  
Beheer technische accounts voor systeem-naar-systeem integraties.

 **Organisaties**  
Zoek en beheer organisaties en hun gekoppelde entiteiten.

 **Dienstrollen**  
Configureer en beheer dienstrollen en permissiesets.

### Persoonlijke gegevens

			
<b>Naam</b>	<b>E-mail</b>	<b>Wachtwoord</b>	<b>Rol in Dienst Veilige Toegang</b>
<b>Test Beheerder</b> 	testbeheerder@domein.nl	<b>Aanpassen</b>	<b>Beheerder</b>

### Organisaties

	
<b>Naam</b>	<b>Type</b>
<b>Test Organisatie</b>	<b>Onderneming</b>
<b>Registratienummer</b>	<b>Marktrol</b>
12345678	—
<b>EAN13</b>	
—	

Stap 2: Ga naar dienstrollen

- Applicatie
  - Home
  - Gebruikers +
  - Service Accounts +
  - Organisaties
  - Rollen
  - Dienstrollen**
  - Audit
- Documentatie
  - 1. Algemeen >
  - 2. Gebruikersbeheer >
  - 3. Service Accounts >
  - 4. Organisaties
  - 5. Dienstrollen
  - 8. Release notes
  - 9. Vraag en Antwoord
  - 0. Laatste nieuws

## Dienstrollen

Dienstrollen kunnen worden toegekend aan gebruikers en service accounts om deze rechten te geven op bepaalde applicaties.

Rol	Beschrijving
Partners in Energie - Maatwerk Dataverzoeken - Algemeen	Deze rol is voor alle niet-marktpartijen die toegang willen krijgen tot het Maatwerk Dataverzoek formulier op Partners in Energie

Stap 3: Selecteer dienstrol die je wilt toewijzen of ontkoppelen

Applicatie

- Home
  - Gebruikers +
  - Service Accounts +
  - Organisaties
  - Rollen
  - Dienstrollen**
  - Audit
- Documentatie
- 1. Algemeen >
  - 6. Audit
  - 2. Gebruikersbeheer >
  - 3. Service Accounts >
  - 4. Organisaties
  - 5. Dienstrollen
  - 8. Release notes
  - 9. Vraag en Antwoord
  - 0. Laatste nieuws

## Partners in Energie - Maatwerk Dataverzoeken - Algemeen

Deze rol is voor alle niet-marktpartijen die toegang willen krijgen tot het Maatwerk Dataverzoek formulier op Partners in Energie

### BESCHIKBAAR VOOR

Organisatielerol: gemeente   Organisatielerol: omgevingsdienst   Organisatielerol: overig   Organisatielerol: zelfstandig\_bestuursorgaan

Gebruikers   Service Accounts

Organisatiernaam	Gebruiker	Opmerking	Acties
------------------	-----------	-----------	--------

Geen rijen om te tonen

Rol toekennen   Exporteren   Importeren

Organisatiernaam

Gebruiker

Filteren op Organisatiernaam

Filteren op Gebruiker

Test Organisatie / Marktpartij subunit

Test Beheerder (testbeheerder@domein.nl)

Stap 4: Klik op rol toekennen & selecteer gebruiker(s) die je wilt koppelen


## Partners in Energie - Maatwerk Dataverzoeken - Algemeen

Deze rol is voor alle niet-marktpartijen die toegang willen krijgen tot het Maatwerk Dataverzoek formulier op Partners in Energie

### BESCHIKBAAR VOOR

Organisatielerol: gemeente   Organisatielerol: omgevingsdienst   Organisatielerol: overig   Organisatielerol: zelfstandig\_bestuursorgaan

Gebruikers   Service Accounts

		Organisatienaam	Gebruiker	Opmerking	Acties
>	<input type="checkbox"/>	Test Organisatie / Marktpartij subunit	testbeheerder@domein.nl		

Rol toekennen   Exporteren   Importeren

**Opslaan**

Stap 5: Verwijder optioneel toegewezen dienstrollen van gebruikers & sla wijzigingen op

# Nieuwe beheerder registeren in NMR

# Nieuwe beheerder registreren in NMR

Nieuwe beheerders en gebruikers kunnen worden toegevoegd via Dienst Veilige Toegang (DVT). Indien de huidige DVT-beheerder niet langer in dienst is, kan er opnieuw worden ingelogd in de niet-marktpartijen registratie applicatie met eHerkenning, waarna een nieuwe beheerder aangemaakt kan worden.

Doorloop onderstaande stappen, ieder in de komende slides in detail toegelicht.

1. Ga naar [partnersinenergie.nl](https://partnersinenergie.nl) & klik op "Organisatie registreren"
2. Kies voor "Ik wil een andere organisatie registreren"
3. Lees informatie over het proces & klik op "Start registratie"
4. Log in met eHerkenning
5. Bekijk de eerdere registratiegegevens en voeg een nieuwe beheerder toe
6. Doorloop de DVT account activatie stappen van deze handleiding

# Het centrale punt voor samenwerking in de energiesector

Welkom bij Partners in Energie, waar we marktpartijen en zakelijke partijen samenbrengen voor een optimale samenwerking in de energiesector. Heb je een vraag, verzoek of juist iets te delen? Via ons platform verbinden we je direct met het juiste team en word je snel en goed geholpen.

[Meer over het platform](#)

## Toegang aanvragen



Vraag toegang aan via je **organisatiebeheerder**. Weet je niet wie dit is? Dien dan hier een verzoek in.

## Organisatie registreren



Is jouw organisatie nog niet geregistreerd bij Partners in Energie? Start het registratieproces.

Stap 1: Ga naar [partnersinenergie.nl](https://partnersinenergie.nl) & klik op "Organisatie registreren"

## Registreren als nieuwe organisatie

Selecteer de optie die voor jou van toepassing is:

**Ik wil een marktpartij registreren**

Een marktpartij is een organisatie met een formele rol in de Nederlandse energiemarkt. Dit zijn o.a. leveranciers, meetverantwoordelijken en dienstverleners zoals ODA's, BSP's, BRP's en CSP's.



**Ik wil een andere organisatie registreren**

Zoals gemeenten, woningcoöperaties of omgevingsdiensten.



*Ben je een bestaande marktpartij maar heeft jouw organisatie nog geen toegang tot Partners in Energie? Neem dan contact met ons op via [servicedesk@edsn.nl](mailto:servicedesk@edsn.nl)*

Terug

Stap 2: Kies voor "Ik wil een andere organisatie registreren"

## Registratieproces

### Stap 1. Verificatie

Om je registratie te kunnen starten dien je in te loggen met eHerkenning gekoppeld aan jouw organisatie. Hiermee verifiëren we de organisatie. Na het inloggen met eHerkenning word je automatisch doorgestuurd naar het registratieformulier. [Lees hier meer over eHerkenning.](#)

### Stap 2. Registratie

Tijdens je registratie geef je één of meerdere beheerders op. Een beheerder is onder andere bevoegd om gebruikers toe te voegen en de rollen en rechten van de gebruikers te beheren. Er moet altijd ten minste één beheerder worden aangemaakt om de registratie af te ronden. Daarnaast selecteer je het type van jouw organisatie, zodat de juiste rollen beschikbaar worden in Dienst Veilige Toegang.

### Stap 3. Controle en inschrijving

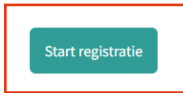
We beoordelen je registratie binnen vijf werkdagen. Indien er extra informatie nodig is, nemen we contact met je op. Wanneer de aanvraag goedgekeurd is, krijg je toegang tot Dienst Veilige Toegang. Je ontvangt hierover een e-mail met instructies.

### Stap 4. Dienst Veilige Toegang

Je kunt je account voltooien door een wachtwoord in te stellen via de link in de mail die je ontvangt van Dienst Veilige Toegang. Na het instellen van een MFA (Multi Factor Authenticatie) heb je officieel toegang tot het gebruikersportaal van jouw organisatie. Vanuit hier kun je middels verschillende rollen en rechten gebruik maken van de diensten van EDSN, afhankelijk van jouw type organisatie. Raadpleeg de [pagina Dienst Veilige Toegang](#) voor meer informatie.

### Stap 5. Inloggen op applicaties

Na het doorlopen van alle verificatie stappen in Dienst Veilige Toegang kun je inloggen op verschillende applicaties in ons landschap, afhankelijk van jouw rol. Om in te loggen op Partners in Energie ga je naar [mijn.partnersinenergie.nl](https://mijn.partnersinenergie.nl).



Start registratie

Step 3: Lees informatie over het proces & klik op “Start registratie”

English

# eHerkenning

## Kies hoe u wilt inloggen

U wilt inloggen bij **Energie Data Services Nederland (EDSN) B.V.** voor **Toegang tot generieke marktfaciliterende diensten EDSN**. U heeft hiervoor een inlogmiddel nodig van minimaal niveau 3.



Maak een keuze ▼

Onthoud mijn keuze

**Verder**

[Annuleren](#)

Heeft u nog geen inlogmiddel? Ga dan naar de [website](#) van eHerkenning en vraag een middel aan.

Stap 4: Log in met eHerkenning

### Test Organisatie

KvK: 12345678

Organisatie type: overig

► Beheerder overzicht

▼ Registreer nieuwe beheerder(s)

Indien de beheerders in het beheerder overzicht inactief zijn, kun je via onderstaand formulier nieuwe beheerders aanmaken. Deze nieuwe beheerders ontvangen dan een activatie e-mail van de Dienst Veilige Toegang (DVT), waarna deze gebruikers kunnen beheren en rollen kunnen toekennen.

Beheerder(s) ⓘ

Beheerder

**Voornaam\***

Nieuwe

**Achternaam\***

Beheerder

**E-mail\***

nieuwebeheerder@domein.nl

+ Voeg een beheerder toe

Registreer beheerder(s)

Stap 5: Bekijk de eerdere registratiegegevens en voeg een nieuwe beheerder toe

# FAQ

# FAQ

Een overzicht van de veelgestelde vragen kan je vinden op [partnersinenergie.nl/registreren-als-niet-marktpartij](https://partnersinenergie.nl/registreren-als-niet-marktpartij)

# Afkortingen

# Afkortingen

Een overzicht van de gebruikte afkortingen binnen het registratie proces.

- DVT: Dienst Veilige Toegang, de nieuwe manier van inloggen op de diensten die EDSN namens de gezamenlijke netbeheerders beschikbaar stelt.
- EDSN: Energie Data Services Nederland
- MFA: Multi-Factor Authenticatie

[www.partnersinenergie.nl](http://www.partnersinenergie.nl)